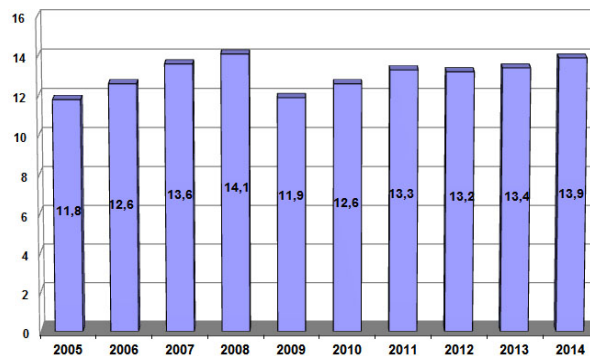


BAG - Mautstatistik: Halbjahresergebnisse 2014

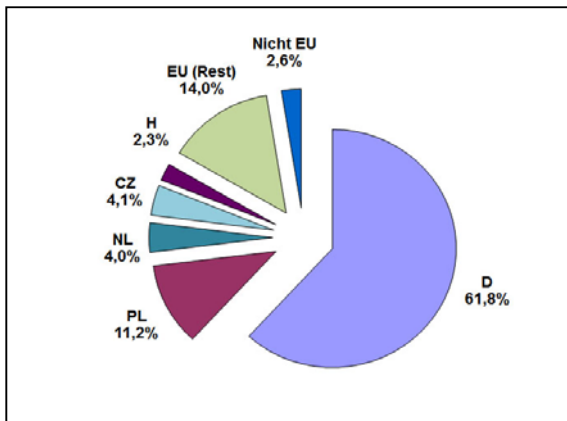
Im ersten Halbjahr des Jahres 2014 betrug die Fahrleistung der Lkw ab 12t zulässigem Gesamtgewicht auf mautpflichtigen Straßen 13,9 Mrd. Kilometer und lag damit 3,7 % über dem entsprechenden Wert des 1. Halbjahres 2013. Bei der statistischen Auswertung wurden auch die ab dem 1. August 2012 zusätzlichen Abschnitte von mautpflichtigen Bundesstraßen berücksichtigt.

Fahrleistung in Mrd. Kilometer
im 1. Halbjahr

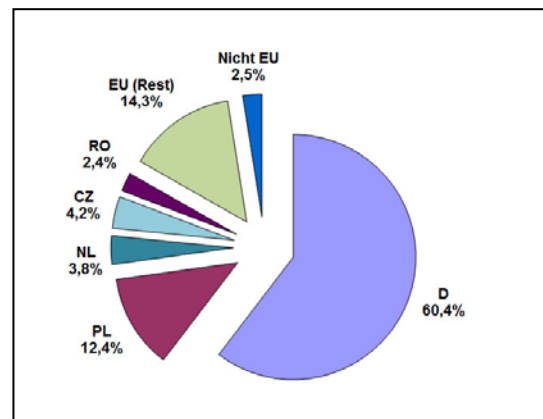


Die prozentuale Verteilung der Fahrleistung unterteilt nach den fünf zahlenmäßig stärksten Zulassungsstaaten sowie den restlichen EU-Staaten und Staaten außerhalb der EU zeigt die nachfolgende Grafik:

Anteil der Fahrleistung nach Nationalität im 1. Halbjahr



2013



2014

Weitere Angaben sowie Erläuterungen finden sich auf der Homepage des Bundesamtes für Güterverkehr unter www.bag.bund.de in der Rubrik Verkehrsaufgaben – Statistik.